

Combinateurs en flow programming

Alain Busser

9 juin 2022

1 Introduction

Dans le λ -calcul, il n'y a que des fonctions. Un combinateur est une fonction spéciale qui combine des fonctions.

1.1 I

Le plus simple des combinateurs est celui qui ne fait rien : on lui envoie une fonction et il renvoie la même fonction :



Les autres combinateurs que l'on verra combinent plusieurs (en général, 2) fonctions.

1.2 K et 0

Les plus simples des combinateurs qui combinent deux fonctions sont ceux qui en oublient une des deux et transmettent l'autre telle quelle. Il y en a donc 2.

1.2.1 K

K (qui est la valeur logique *true*) est le combinateur qui oublie la fonction g :



K est la première lettre du mot **K**onstant parce que si on considère g comme une variable, la valeur f renvoyée par le combinateur est indépendante de cette variable (donc constante).

1.2.2 0

Le combinateur 0 (qui correspond à la valeur logique *false*) oublie par contre la première fonction f :

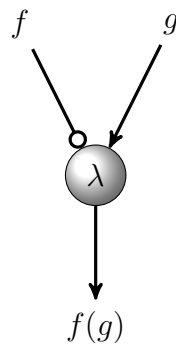


Le combinateur est noté 0 parce que dans les numéraux de Church (voir plus bas) il représente le nombre 0.

2 Application et composition

2.1 Le combinateur λ

Le combinateur le plus important pour la suite (parce qu'il permet de construire les autres combinateurs) est l'application : on lui donne deux fonctions f et g et il applique f à g pour renvoyer $f(g)$:



Dans la suite, on notera par une flèche $\text{---}\circ$ la fonction que l'on applique et par une flèche $\text{---}\rightarrow$ la fonction à qui on applique une autre fonction.

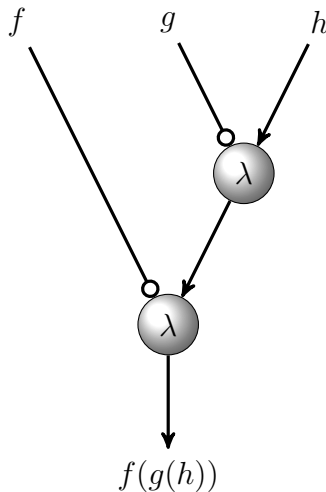
Dans les numéraux de Church, le combinateur λ représente

- Le nombre 1,
- l'exponentiation.

D'où le choix de la lettre grecque λ pour le nommer : cette lettre ressemble à la fois au chapeau utilisé par certaines calculatrices pour désigner l'exponentiation, et au chiffre 1.

2.2 Composition

Il ne faut pas confondre l'application de f à g vue ci-dessus, avec la composée de f et g qui est $f \circ g$: celle-ci est la fonction qui, à h , associe $f(g(h))$:



2.3 Le combinateur M

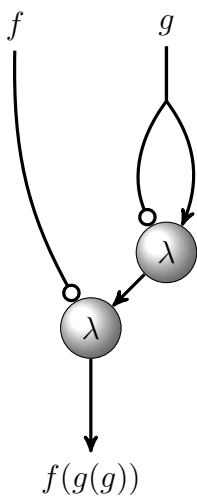
Le combinateur M que Smullyan appelle « mockingbird » s'obtient facilement à l'aide du combinateur d'application :



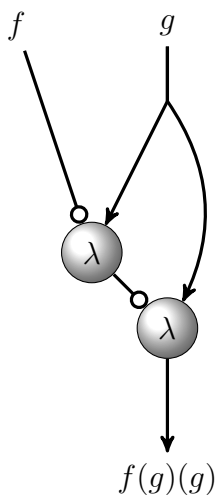
3 Combinateurs décrits par Smullyan

3.1 Combinateurs L, W, B, D et E

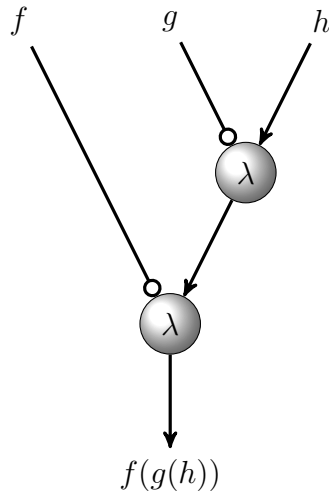
3.1.1 Combinateur L



3.1.2 Combinateur W



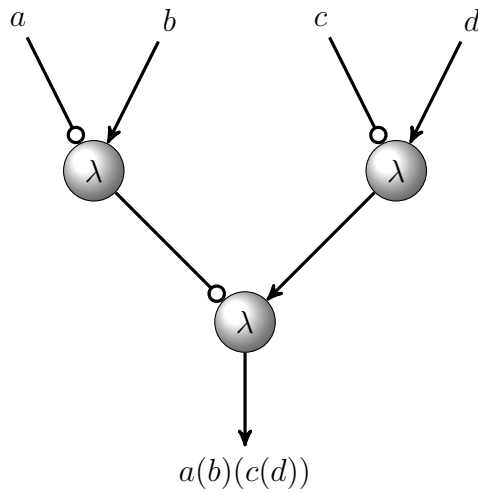
3.1.3 Combinateur B



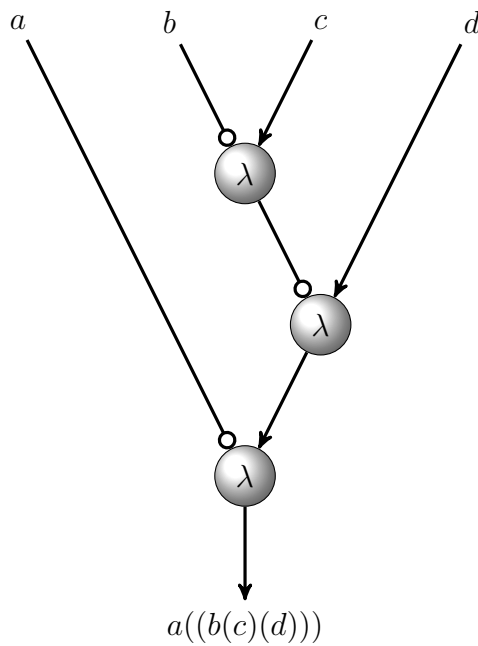
On reconnaît la composition des fonctions $f \circ g$.

3.1.4 Combinateur D

On obtient D en appliquant B à lui-même :

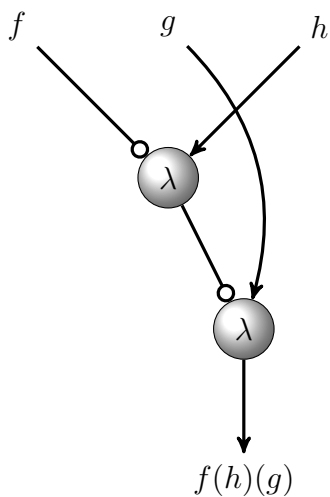


3.1.5 Combinateur E



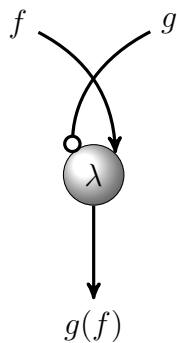
3.2 Les combinateurs de permutation

3.2.1 Le combinateur C



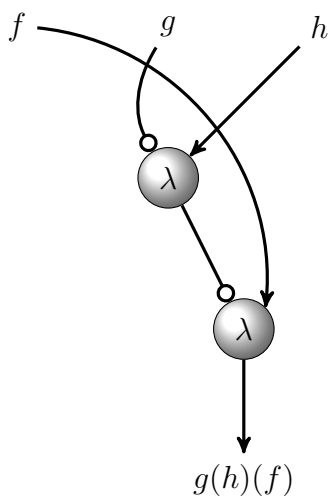
Dans les booléens de Church, le combinateur C représente la négation.

3.2.2 Le combinateur T



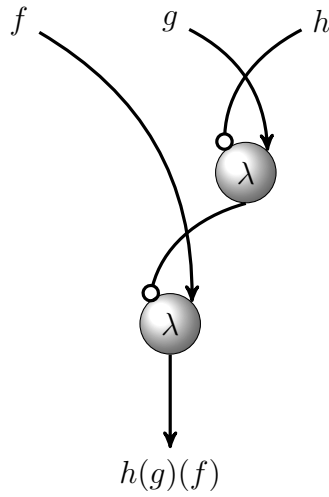
T est l'initiale de *transposition*.

3.2.3 Le combinateur R

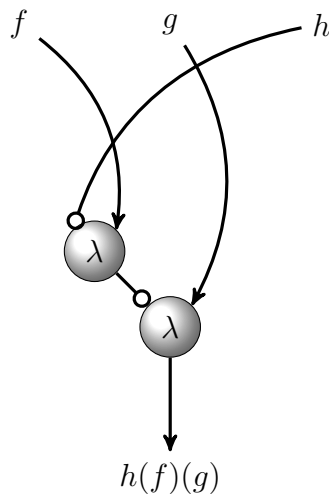


R est la première lettre de *rotation*.

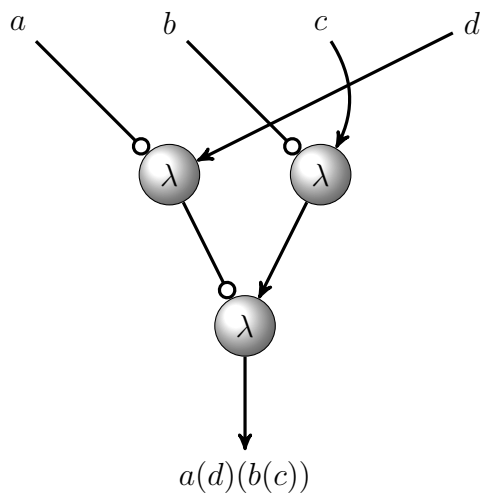
3.2.4 Le combinateur F



3.2.5 Le combinateur V



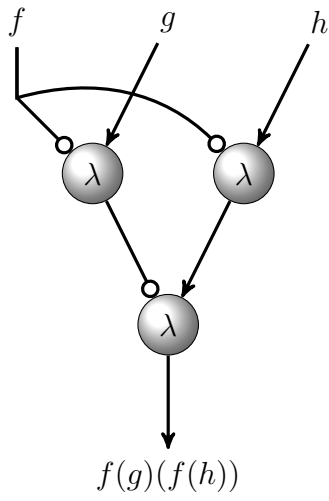
3.2.6 Combinateur G



4 Combinateurs S, K et I

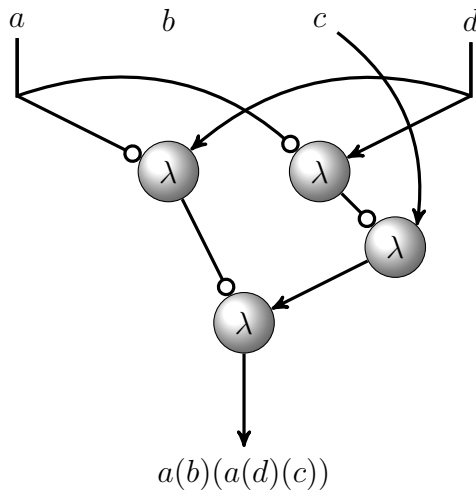
4.0.7 Le combinateur S

S est l'initiale de *substitution*. Avec K et I, c'est l'un des premiers combinateurs cités par Curry.



4.0.8 Le combinateur J

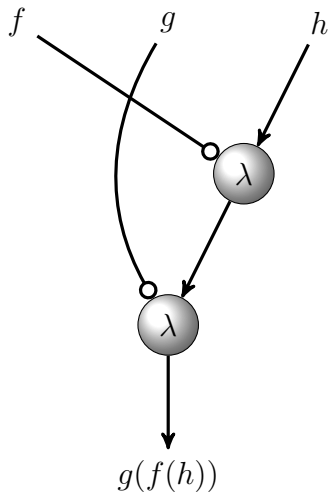
Ce combinateur est de Rosser.



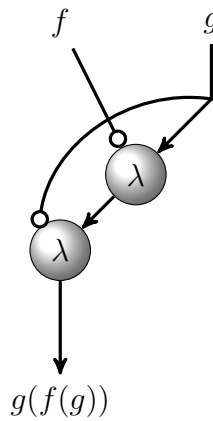
5 Combinateurs de point fixe

5.1 Combinateurs utiles pour Y

5.1.1 Le combinateur Q

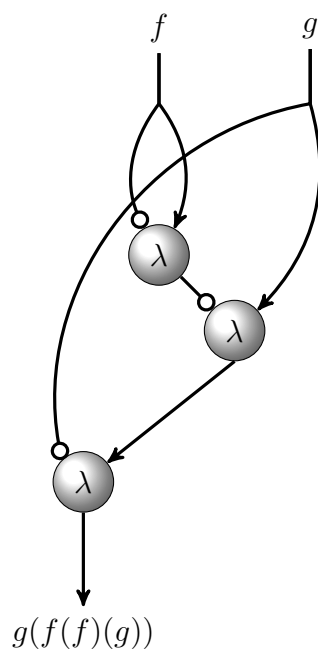


5.1.2 Le combinateur O



5.1.3 Combinateur U

Ce combinateur est de Turing.

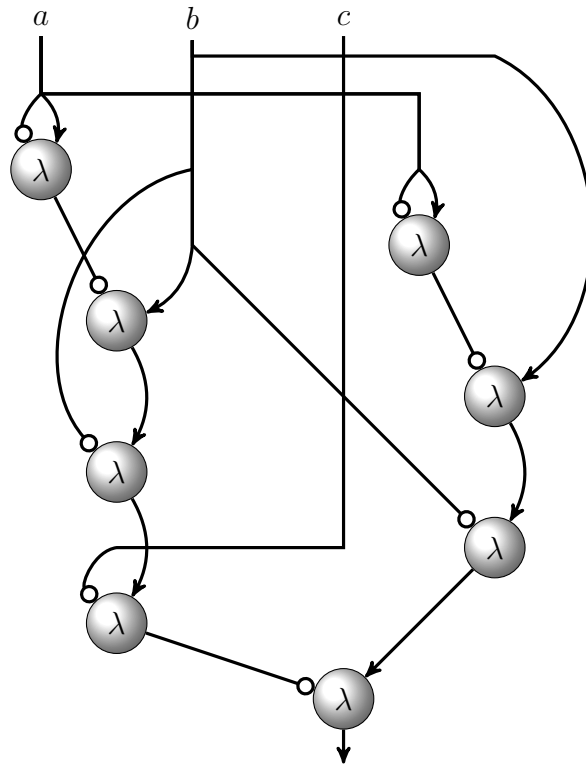


5.2 Combinateur de point fixe (Turing 1937)

5.2.1 Version abrégée

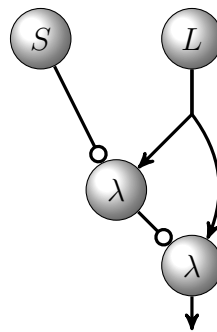


5.2.2 Le combinateur

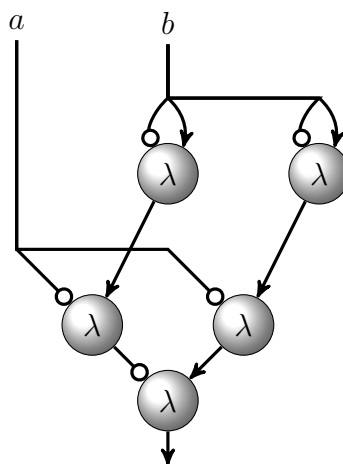


5.3 Combinateur de Curry

5.3.1 Version abrégée



5.3.2 Le combinateur Y



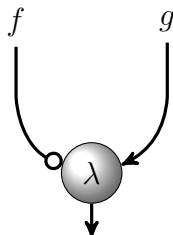
6 Numéraux de Church

6.1 Nombres

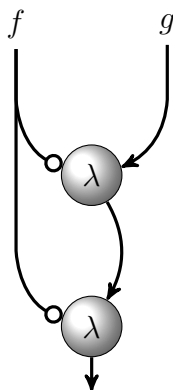
Le nombre 0 a déjà été vu :



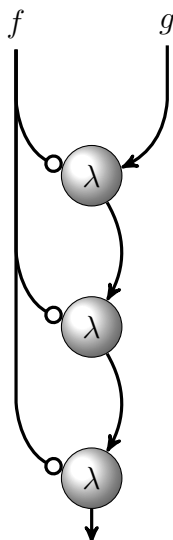
6.1.1 Le nombre 1



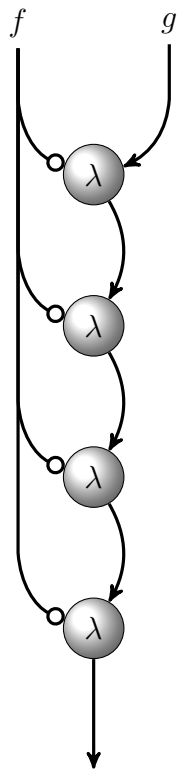
6.1.2 Le nombre 2



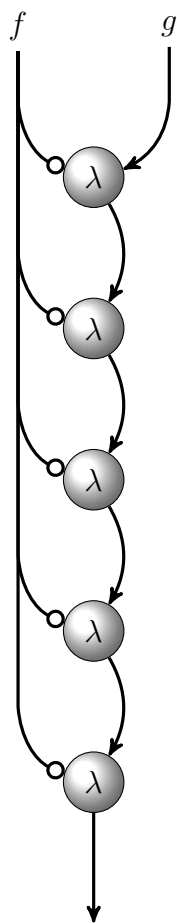
6.1.3 Le nombre 3



6.1.4 Le nombre 4

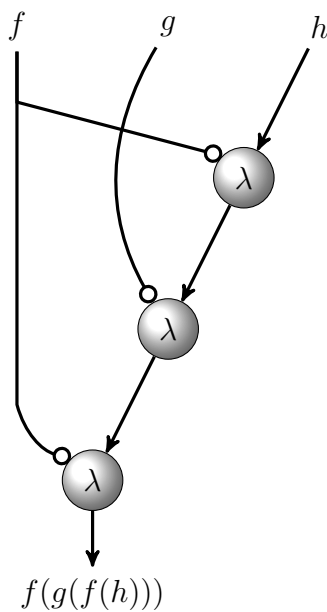


6.1.5 Le nombre 5

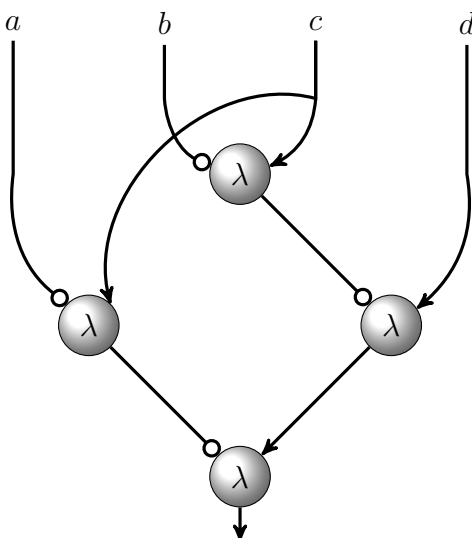


6.2 Opérations

6.2.1 Successeur



6.2.2 Addition



6.2.3 Exponentiation

La soustraction et la multiplication font usage du combinateur Y , donc sont nettement plus complexes que l'addition. Mais l'exponentiation est par contre très simple puisqu'il s'agit du combinateur d'application :

